VICTORYFIT

BE №1

МАССАЖНОЕ КРЕСЛО

VF-M78

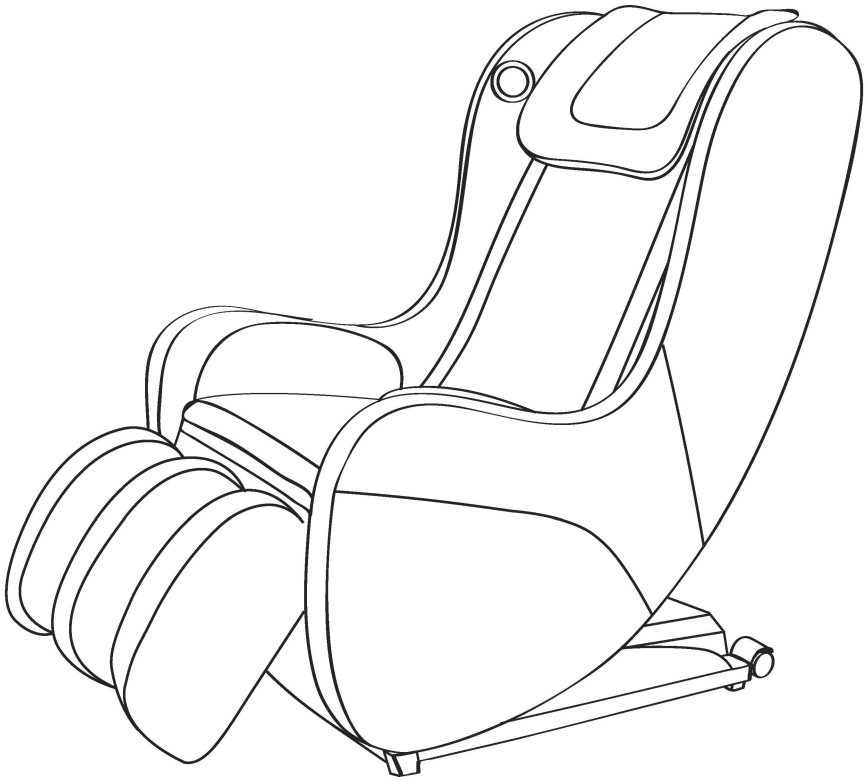

Спасибо за выбор и покупку нашего массажного кресла!

Пожалуйста, перед началом эксплуатации внимательно прочитайте настоящее руководство и обратите особое внимание на правила техники безопасности чтобы использовать наше устройство правильно.

Вся представленная в настоящем документе информация максимально точна, но может быть изменена без уведомления. Поэтому, пожалуйста, обязательно проверьте устройство, чтобы оно соответствовало описанию.

Комплект поставки

Массажное кресло - 1 шт.
Кабель питания - 1 шт.
Ключ шестигранный - 1 шт.
Шплинты - 2 шт.
Инструкция - 1 шт.

Содержание

Техника безопасности и техническое обслуживание..... 1
Вопросы техники безопасности и технического обслуживания..... 2
Функционал и эффективность..... 3
Название деталей устройства и функционал.....4
Инструкция настройки спинки кресла и подушки сиденья.....5
Схема панели управления 6
Вопросы техники безопасности и технического обслуживания..... 8
Решение распространенных неполадок..... 9

Техника безопасности и техническое обслуживание

Внимание!

1. Не используйте наше устройство в сетях с неподходящим сетевым напряжением.
2. Убедитесь, что сетевая вилка подходит к стандарту сетевой розетки в Вашей местности.
3. Пожалуйста, используйте устройство способом, описанным в настоящем руководстве.
4. Пожалуйста, не используйте устройство вне помещений.
5. Настоящее устройство не предназначено для эксплуатации людьми с ограниченными физическими возможностями, нервными расстройствами или отсутствием здравого смысла.
6. Дети должны использовать настоящее устройство только под контролем со стороны взрослых.
7. Если шнур питания был поврежден, то, во избежание поражения электрическим током, его необходимо заменить.
8. Данное оборудование имеет горячую поверхность, пользователи чувствительные к теплу, должны обратить внимание на данный факт.

Условия эксплуатации

Не используйте настоящее устройство в условиях высокой влажности, например, в ванной комнате.

Пожалуйста, не используйте настоящее устройство при резких изменениях температуры.

Вопросы техники безопасности и технического обслуживания

Медицинские противопоказания

1. Остеопороз
2. Проблемы сердечно-сосудистой системы или имплантированные электронные медицинские устройства, такие как ритмоводители.
3. Беременность или менструация.
4. Травмы или раны.
5. Люди с аллергией на тепло.
6. Плохое общее самочувствие.

Правила безопасной эксплуатации

1. Пожалуйста, проверьте чтобы напряжение сети соответствовало спецификации продукции.

2. Ни в коем случае не включайте/выключайте вилку питания влажными руками.

3. Не используйте влажную ткань для чистки силового переключателя, сетевой вилки и других деталей, находящихся под напряжением.

4. Если во время сеанса Вы чувствуете, что устройство работает не нормально, немедленно прекратите его использование и обратитесь за советом к Вашему местному поставщику.

Функционал и эффективность

Функционал

1. Устройство содержит четыре управляемых массажных колеса, подвижную массажную группу в спинке кресла, статический виброзвуковой эффект.
2. Доступно 4 типа массажной техники, включая массаж шиацу, разминающий массаж, постукивающий массаж, вибрационный массаж.
3. Присутствуют четыре программы автоматического массажа: отдых, верхний плечевой пояс, растяжка и сон.
4. Функция массажа сжатым воздухом для рук, бедер, голени и ног
5. Функция нагрева спинки и сиденья кресла.

Эффективность

1. Устраняет усталость.
2. Стимулирует циркуляцию крови.
3. Устраняет мышечную усталость.
4. Устраняет боль в мышцах.

Название деталей устройства и функционал

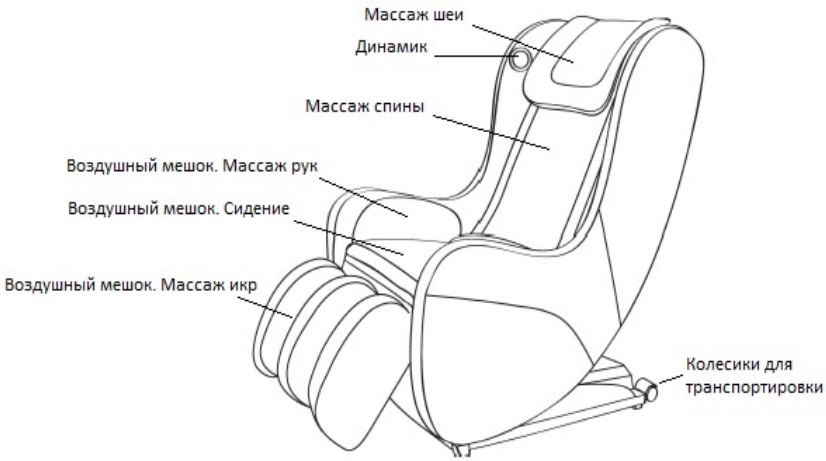



Установка сидения и массажера для икр

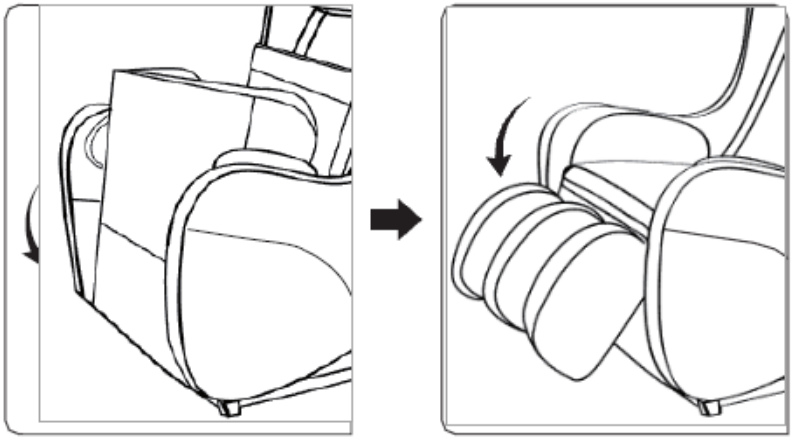

Перемещение массажного кресла



* Перемещение массажного кресла может привести к повреждению пола. Будьте аккуратны при перемещении
* Не роняйте и не отпускайте кресло внезапно во время движения
* Использование двух человек рекомендуется. Один человек поддерживает спинку, второй в области массажа ног.

Схема панели управления



Вкл/Выкл

В режиме ожидания нажмите кнопку вкл/выкл, индикатор загорится, кресло заработает автоматически, Установка времени: 20 минут, нажмите кнопку еще раз , индикатор погаснет, кресло перейдет в режим ожидания.

Массаж Шеи

В рабочем состоянии, нажмите кнопку для того чтобы включить/выключить массаж шеи, световой индикатор будет в состоянии включено/выключено

Вверх

Вниз

Когда кресло находится в режиме ожидания или рабочем состоянии, нажмите кнопку "вверх", массажный ролик шеи движется вверх, отпустите кнопку, и массажный ролик перестанет двигаться вверх. Нажмите кнопку "вниз" и массажный ролик шеи начнет двигаться вниз. Нажмите кнопку, и массажный ролик остановит движение

Массаж спины

В рабочем состоянии нажмите кнопку, световой индикатор оповестит о начале полного массажа спины, нажмите кнопку еще раз, индикатор оповестит о фиксированном точечном массаже.

Верх спины

Низ спины

В рабочем состоянии нажмите "кнопка вверх", индикатор загорится, начнется массаж верхней части спины, нажмите снова, индикатор погаснет, начнется точечный массаж верхней части спины. Нажмите "кнопка вниз", индикатор загорится, начнется массаж нижней части спины, нажмите снова, индикатор погаснет, начнется точечный массаж нижней части спины.

Интенсивность

Нажмите кнопку, чтобы выбрать три уровня интенсивности для функции массажа спины, медленное мигание светового индикатора - низкий уровень, среднее мигание - средний уровень интенсивности, быстрое мигание - высокий уровень.

Воздушная подушка

В рабочем состоянии, индикатор отображает работу воздушной подушки. Задействуется массаж бедер и икроножных мышц.

Выбор режима

Кнопка имеет три режима и индикатор с тремя уровнями, для выбора интенсивности режима постукивания спины.

Нагрев

Кнопка имеет три режима и индикатор с тремя уровнями, для выбора интенсивности режима обогрева.

Вверх

При нажатии на кнопка "Вверх" спинка кресла поднимается вверх

Вниз

При нажатии на кнопка "Вниз" спинка кресла опускается вниз

Bluetooth

В рабочем режиме задействуйте функцию Bluetooth у вашего устройства для сопряжения с креслом VF-M78 для последующего воспроизведения музыки. Название устройства в сети - "massage chair". Пароль для подключения - 8888

Вопросы техники безопасности и технического обслуживания

Техническое обслуживание устройства

1. Наш продукт может быть отремонтирован только в сертифицированном сервисном центре. Пользователи ни в коем случаем не должны разбирать и ремонтировать устройство самостоятельно.
2. Обязательно выключайте устройство от сети после использования.
3. Если устройство не используется долгое время сверните шнур питания устройства и храните его в сухом и чистом помещении.
4. Не храните устройство в течение длительного времени при высокой температуре, вблизи источников тепла или под прямыми солнечными лучами.
5. Пожалуйста, используйте для чистки только сухую ткань. Ни в коем случае не используйте растворители, бензин или спирт.
6. Пожалуйста, используйте наше устройство с перерывами, не следует допускать непрерывной работы устройства в течение продолжительного времени.

Решение распространенных неполадок

1. Если массажное кресло не работает после подключения, проверьте вилку питания, вставлена ли она полностью и есть ли напряжение в сети.
2. Звуки щелчков во время работы являются признаком нормальной работы.
3. Устройство перестает работать по истечению запрограммированного времени, нажмите клавишу, чтобы снова запустить работу устройства.

Решение распространенных неполадок

1. Устройство не работает: пожалуйста, проверьте, подключено ли устройство к сетевой розетке. Подключен ли силовой кабель?
2. Массаж внезапно прекращается: возможно произошло случайное нажатие кнопки включения/выключения на панели управления
3. Во время работы слышен посторонний шум работы двигателя: это совершенно нормально.
4. Если устройство остановилось: это может означать, что закончилось запрограммированное время. Повторно нажмите кнопку на панели управления, чтобы устройство продолжило работать.

Включение и выключение массажера.

Во время массажа нажмите клавишу вкл/выкл – все функции массажа должны быть немедленно отключены, а массажное кресло должно автоматически перезагрузится. Если время массажа достигло установленного программой длительности, все функции массажа также будет немедленно отключены. Следует обратить внимание, что спинка кресла, подставка для ног и сиденье не имеют автоматического сброса настроек и сохраняют первоначальную форму и состояние.

Технические характеристики

Название устройства: многофункциональное массажное кресло
ПИТАНИЕ: 220-240 В., МОЩНОСТЬ: 90 ВТ., ЧАСТОТА: 50 ГЦ
Время непрерывной работы в автоматическом режиме: 30 минут

Гарантия

Мы предоставляем гарантию качества продукции на один год. В течение срока гарантии мы осуществляем БЕСПЛАТНУЮ замену вышедших из строя деталей. В случае неправильной сборки, неправильной эксплуатации или самостоятельной замены неисправных деталей наша компания снимает с себя всякую ответственность. Для получения гарантийного обслуживания вы обязаны предоставить серийный номер нашего продукта, фотографии или другую информацию запрашиваемую компанией. Данная продукция предназначена для домашнего использования, если неисправность возникла в результате коммерческого использования продукта, компания не несет никакой ответственности. Условия гарантийного и сервисного обслуживания приведены в Гарантийном талоне. Ознакомьтесь с его содержанием до начала эксплуатации и сохраните талон на весь гарантийный срок. При возникновении гарантийного случая оставьте заявку в разделе «Гарантия» на официальном сайте victoryfit.ru/service/ — наши специалисты свяжутся с вами и предложат вариант решения.

Производитель /Manufactory:

Фуан Мифали Электроникс ЛТД / Fuan Mifaly Electronics Co., Ltd
Адрес/Address:
NO.20 Даченг улица, Город Чэньян, Город Фуань, Город Ниндэ,
провинция Фуцзянь/ NO.20 Dacheng Road, Chengyang Town, Fuan City, Ningde City, Fujian Province

Страна изготовления: Китай/China

Импортер: ООО «Сан Планет СПБ», 191167, г. Санкт-Петербург, пл. Александра Невского, д. 2, литера Б, помещ. 14Н.

Оборудование соответствует требованиям технических регламентов Таможенного союза (ЕАЭС), что подтверждается декларацией о соответствии.

Все актуальные изменения в конструкции либо технических спецификациях изделия отражены на официальном сайте поставщика оборудования ООО «Сан Планет СПб» www.victoryfit.ru

Последнюю версию Руководства пользователя Вы можете найти на сайте поставщика ООО «Сан Планет СПб» www.victoryfit.ru

Любое улучшение функционала и технических характеристик продукта производится без дополнительного уведомления пользователя.